

Εγγραφή στον Κατάλογο Πρώτων Αγοραστών και Χορήγηση Κωδικού Πρόσβασης στο Ολοκληρωμένο Σύστημα Παρακολούθησης και Καταγραφής Αλιευτικών Δραστηριοτήτων “ΟΣΠΑ”

Στο πλαίσιο υλοποίησης του Ολοκληρωμένου Συστήματος Παρακολούθησης και Καταγραφής Αλιευτικών Δραστηριοτήτων “ΟΣΠΑ”, έχει ενεργοποιηθεί η διαδικασία εγγραφής στον κατάλογο πρώτων αγοραστών και χορήγησης κωδικών και αναγνωριστικών χρήσης, για την πρόσβαση στο ΟΣΠΑ.

Αναλυτικά η διαδικασία έχει ως ακολούθως:

Ο χρήστης θα πρέπει να έχει πρόσβαση σε ηλεκτρονικό υπολογιστή στον οποίο θα πρέπει να υπάρχει εγκατεστημένος φυλλομετρητής και να επιλέξει ένα:



Επιλέγοντας λοιπόν την έναρξη του φυλλομετρητή, και πληκτρολογώντας τη διεύθυνση της διαδικτυακής πύλης του ΟΣΠΑ στη διεύθυνση <http://www.alieia.minagric.gr>, εμφανίζεται η παρακάτω εικόνα:

ΕΛΛΗΝΙΚΗ ΔΗΜΟΚΡΑΤΙΑ
Υπουργείο Αγροτικής Ανάπτυξης
και Τροφίμων

Σύνδεσμοι Αλιευτικού Ενδιαφέροντος Επικοινωνία – Προσωπικό

Αρχική Ανακοινώσεις Συλλεκτική Αλιεία Υδατοκαλλιέργεια Περιβάλλον Εμπορία Έλεγχος 4ο ΚΠΣ Έντυπα/Δημοσιεύσεις

Εφοδιάζουμε
την αγορά με ποιοτικά προϊόντα

Αρχική
Η Γενική Διεύθυνση Αλιείας είναι ο διοικητικός τομέας του Υπουργείου Αγροτικής Ανάπτυξης και Τροφίμων, ο οποίος διαχειρίζεται τους τομείς συλλεκτικής αλιείας, υδατοκαλλιέργειας και εμπορίας-μεταποίησης των προϊόντων αλιείας.
Γενικός σκοπός της Γενικής Διεύθυνσης Αλιείας είναι η διασφάλιση εκείνων των δραστηριοτήτων αλιείας και υδατοκαλλιέργειας που δημιουργούν μακροπρόθεσμα βιώσιμες οικονομικές, κοινωνικές και περιβαλλοντικές συνθήκες, οι οποίες αποτελούν προϋπόθεση για τη δημιουργία ενός οικονομικά και κοινωνικά βιώσιμου αλιευτικού κλάδου που θα συμβάλει στη διαθεσιμότητα τροφίμων.

Αναζήτηση
 Αναζήτηση

Επείγουσες Ανακοινώσεις
Παρουσίαση ΟΣΠΑ - Βόλος 30 Μαΐου

Στο μέσο της αρχικής σελίδας υπάρχει η επιλογή

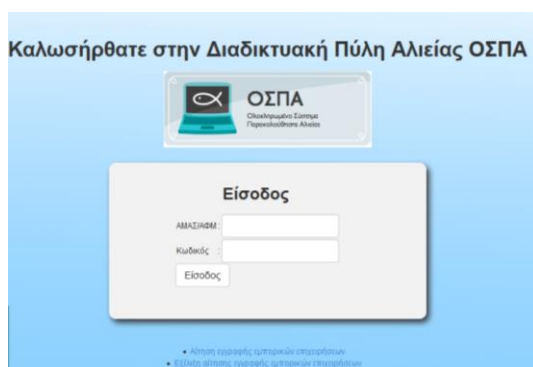


Όταν την επιλέξει ο χρήστης κατευθύνεται στο τμήμα της ιστοσελίδας που αφορά το κομμάτι του ΟΣΠΑ.

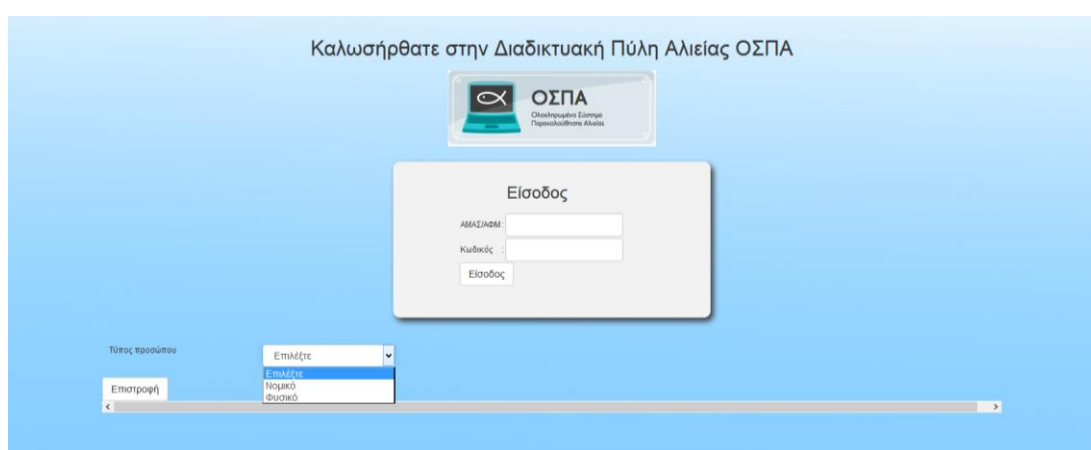
Ολοκληρωμένο Πληροφοριακό Σύστημα Αλιείας



Στη συγκεκριμένη επιλογή ο χρήστης θα πατήσει «Εμπορικές επιχειρήσεις / αλιείς»



Στο κάτω μέρος της Οθόνης υπάρχει η επιλογή «Αίτηση εγγραφής εμπορικών επιχειρήσεων», την οποία και επιλέγουν οι υποψήφιοι χρήστες.



Αρχικά επιλέγεται από λίστα ο τύπος προσώπου: Νομικό ή Φυσικό Πρόσωπο.

Με την επιλογή «Φυσικό πρόσωπο», ο χρήστης κατευθύνεται στη φόρμα καταχώρησης των στοιχείων :

- ΑΦΜ

- Στοιχεία νόμιμου εκπροσώπου δηλ. των στοιχείων του φυσικού προσώπου
- Στοιχεία έδρας επιχείρησης

The screenshot shows a registration form for a natural person. At the top, there is a dropdown menu for 'Τύπος προσώπου' (Type of person) with 'Φυσικό' (Natural) selected. Below this are input fields for 'ΑΦΜ' (Tax ID) and 'Στοιχεία νόμιμου εκπροσώπου' (Legal representative details), which includes fields for 'Όνοματεπώνυμο' (Full name), 'Όνομα πατρός' (Father's name), and 'Αριθμός ταυτότητας' (ID number). The 'Στοιχεία έδρας επιχείρησης' (Business address details) section includes fields for 'Διεύθυνση' (Address), 'Αριθμός' (Number), 'Δήμος' (Municipality), 'Ταχ. Κώδικας' (Postal code), 'Περιφερειακή ενότητα' (Region) with 'ΑΘΗΝΩΝ' (Athens) selected, 'Τηλέφωνο' (Phone), and 'Email'.

Με την επιλογή «Νομικό πρόσωπο», ο χρήστης κατευθύνεται στη φόρμα καταχώρησης των στοιχείων :

- ΑΦΜ
- Νομική Μορφή
- Επωνυμία
- Διακριτικός τίτλος
- Στοιχεία νόμιμου εκπροσώπου με δυνατότητα προσθήκης και περισσότερων του ενός
- Στοιχεία έδρας επιχείρησης

The screenshot shows a registration form for a legal person. The 'Τύπος προσώπου' (Type of person) dropdown is set to 'Νομικό' (Legal). The form includes input fields for 'ΑΦΜ' (Tax ID), 'Νομική μορφή' (Legal form), 'Επωνυμία' (Trade name), and 'Διακριτικός τίτλος' (Distinctive title). Below these are the 'Στοιχεία νόμιμου εκπροσώπου' (Legal representative details) fields: 'ΑΦΜ', 'Όνοματεπώνυμο', 'Όνομα πατρός', and 'Αριθμός ταυτότητας'. At the bottom, there is a 'Προσθήκη' (Add) button and a table with columns for 'ΑΦΜ', 'ΟΝΟΜΑ', 'ΟΝΟΜΑ ΠΑΤΡΟΣ', 'ΤΑΥΤΟΤΗΤΑ', and 'ΔΙΑΓΡΑΦΗ' (Delete).

This screenshot shows a detailed view of the 'Στοιχεία έδρας επιχείρησης' (Business address details) section. It contains input fields for 'Διεύθυνση' (Address), 'Αριθμός' (Number), 'Δήμος' (Municipality), 'Ταχ. Κώδικας' (Postal code), 'Περιφερειακή ενότητα' (Region) with 'ΑΘΗΝΩΝ' (Athens) selected, 'Τηλέφωνο' (Phone), and 'Email'.

Στη συνέχεια εφόσον η επιχείρηση διαθέτει επιμέρους εγκαταστάσεις (υποκαταστήματα, αποθήκες, μονάδες παραγωγής κλπ), επιλέγεται από το χρήστη «ΝΑΙ» και συμπληρώνονται τα στοιχεία των επιμέρους εγκαταστάσεων, με δυνατότητα καταχώρησης περισσότερων της μίας.

Στην περίπτωση που η έδρα της επιχείρησης ταυτίζεται με εγκατάσταση αλιευτικής δραστηριότητας καταχωρείται και σε αυτή τη φόρμα.

Στοιχεία επιμέρους εγκαταστάσεων
Η επιχείρηση διαθέτει επιμέρους εγκαταστάσεις (υποκαταστήματα, αποθήκες, μονάδες παραγωγής κλπ)
 ΟΧΙ ΝΑΙ

Κωδικός κτηστηρίου:
Περιφερειακή ενότητα: ΑΘΗΝΩΝ
Δήμος:
Οδός:
Αριθμός:
Ταχ. Κώδικας:
Τηλέφωνο:
E-mail:

Προσθήκη

ΚΤΗΜΑΤΙΟΧΟΣ ΚΩΔΙΚΟΣ	ΠΕΡΙΦΕΡΕΙΑΚΗ ΕΚΘΟΤΗΤΑ	ΔΙΕΥΘΥΝΣΗ	ΤΗΛΕΦΩΝΟ	E-MAIL	ΔΙΑΓΡΑΦΗ
<input type="text"/>	<input type="text"/>	<input type="text"/>	<input type="text"/>	<input type="text"/>	<input type="text"/>

Ακολουθεί η επιλογή της Δραστηριότητας της επιχείρησης, μία ή περισσότερων. Η επιλογή της δραστηριότητας καθορίζει και τα μενού πρόσβασης στο ΟΣΠΑ.

Δραστηριότητες
Δραστηριότητα

ΣΗΣ ΠΟΛΙΤΙΚΗΣ
ΔΙΑΜΕΤΑΚΟΜΕΣ
ΜΕΤΑΦΟΡΑΣ
ΥΔΑΤΟΚΑΛΙΠΕΡΕΙΑΣ
ΜΕΤΑΠΟΡΤΗΣ
ΤΥΝΕΥΣΙΑΣ
ΕΞΑΓΩΓΕΣ
ΕΙΣΑΓΩΓΕΣ

Προσθήκη όλων

Με την επιλογή «Πρώτη πώληση», εμφανίζονται προς καταχώρηση πεδία που αφορούν:

- την κατηγορία αγοραστή
- αριθμό ΓΕΜΗ
- αριθμό εγγραφής στο μητρώο εμπόρων του ΥΠΑΑΤ, εφόσον υπάρχει
- αλιευτικά προϊόντα που περιλαμβάνει η εμπορική του δραστηριότητα


Πρώτη πώληση
Κατηγορία αγοραστή: Επαλέξει ?

Αριθμός ΓΕΜΗ:

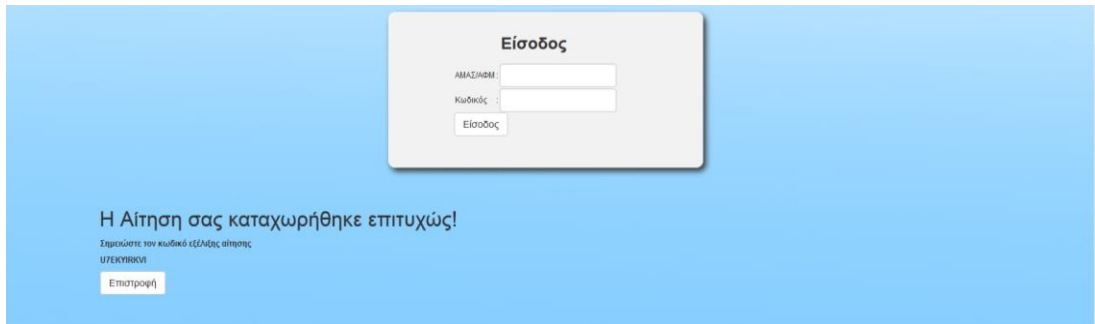
Αριθμός εγγραφής στο μητρώο εμπόρων του ΥΠΑΑΤ:

Αλιευτικά προϊόντα που περιλαμβάνει η εμπορική δραστηριότητα:

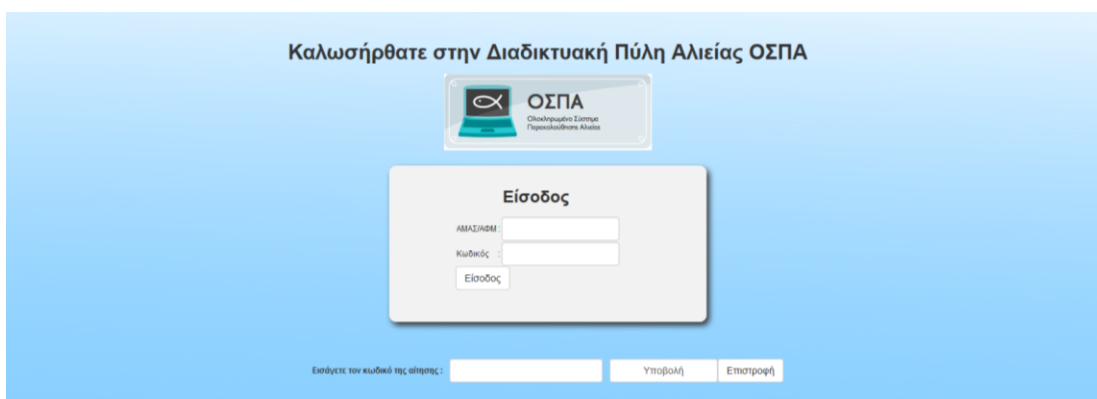
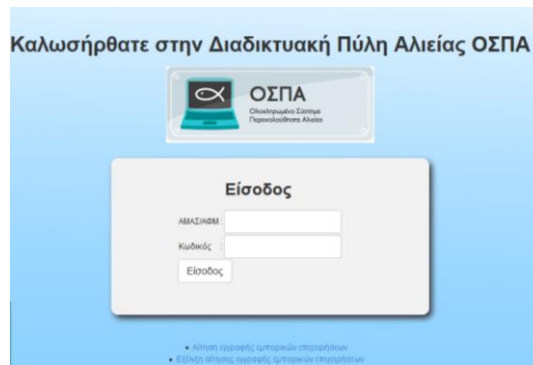
Ο χρήστης συμπληρώνει όλα τα πεδία για να ενταχθεί στο σύστημα επιλέγει: (α) «Έλεγχος ΑΦΜ», με τον οποίο επαληθεύεται ότι το ΑΦΜ της επιχείρησης είναι σωστό, (β) «Αποδοχή» για τη δήλωση αληθών στοιχείων και αποδοχής και πατάει Υποβολή αίτησης



Αυτόματα επιστρέφει στην αρχική οθόνη στην οποία λαμβάνει το μήνυμα επιτυχούς καταχώρησης και μοναδικό κωδικό εξέλιξης της αίτησης.



Με τον κωδικό της αίτησης ο χρήστης βλέπει την κατάσταση της αίτησης του, μέσω της αρχικής φόρμας και την επιλογή «Εξέλιξη αίτησης εγγραφής εμπορικών επιχειρήσεων».



Όταν εγκριθεί το αίτημά σας, συμπληρώνοντας τον κωδικό της αίτησης θα εμφανιστεί ο κωδικός πρόσβασής σας στο σύστημα (password). Σημειώνεται ότι για τις εμπορικές επιχειρήσεις το αναγνωριστικό χρήστη (user name), είναι το ΑΦΜ της επιχείρησης.

Επίσης, ολοκληρώνεται και η διαδικασία εγγραφής στον κατάλογο πρώτων αγοραστών και τα στοιχεία της επιχείρησης (επωνυμία και στοιχεία επικοινωνίας), θα αναρτώνται στο σχετικό μενού που υπάρχει στην έναρξη και είναι προσβάσιμο στο κοινό.